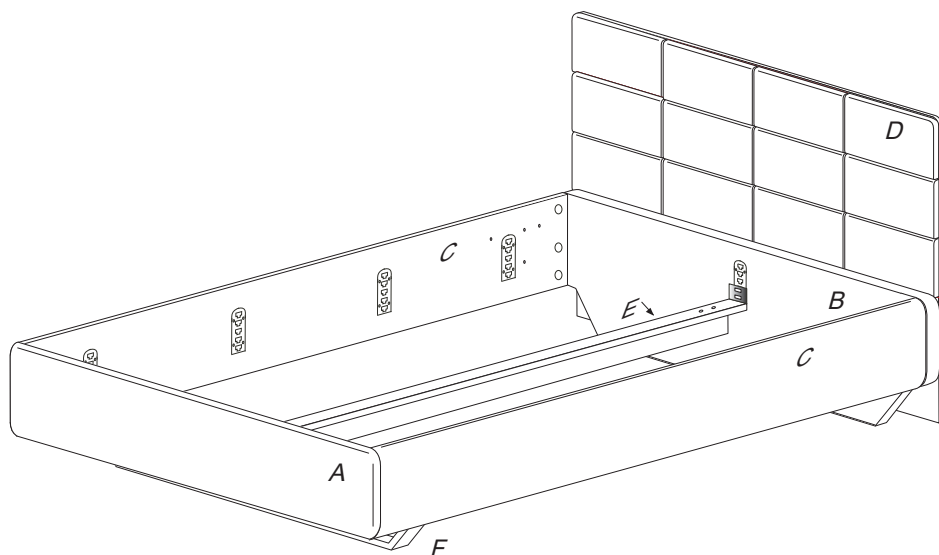


ARIA

Postel -čelo čalouněné, kovová podnož

č. R103 BC

1900x2040x1300



Kolíky vždy narazte nejprve do otvorů ve hranách dílců, je nutné je zarazit se stejným přesahem. V případě, že některý kolík přesahuje, je nutné jej zakrátit. Dílce srážejte kladivem pouze přes dřevěnou podložku.

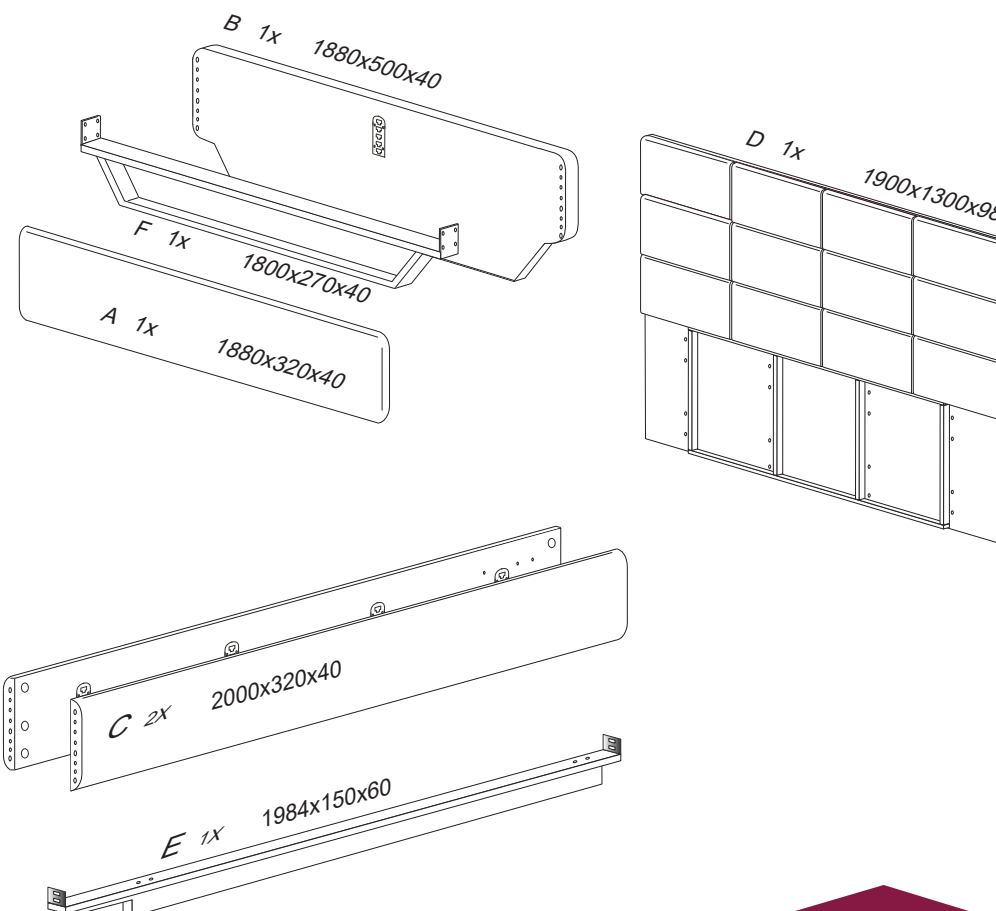
V případě vrzání vtačte do spoje tekuté mýdlo v poměru 1:1 s vodou.

Tento jev se u nábytku z masivu vyskytuje běžně.

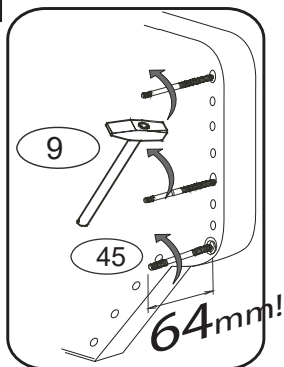
Olejová úprava výrobku vykazuje po určitou dobu specifickou vůni, která není zdravotně závadná a časem vyprchá. Lakované, mořené a olejované výrobky otírat navlhčenou textilií a vytřít do sucha. Lze použít i Pronto.

	4 x1 	5 x1 	9 x20 	
	č.4	č.5	10x50mm	
45 x12 	46 x8 	47 x12 	49 x16 	117 x8
6x90buk cink	M8x30	13.501 	6x100mm 	varifix
				filc

1/3

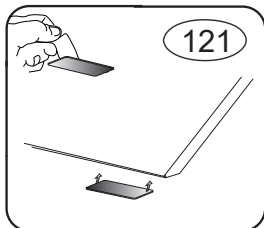


1

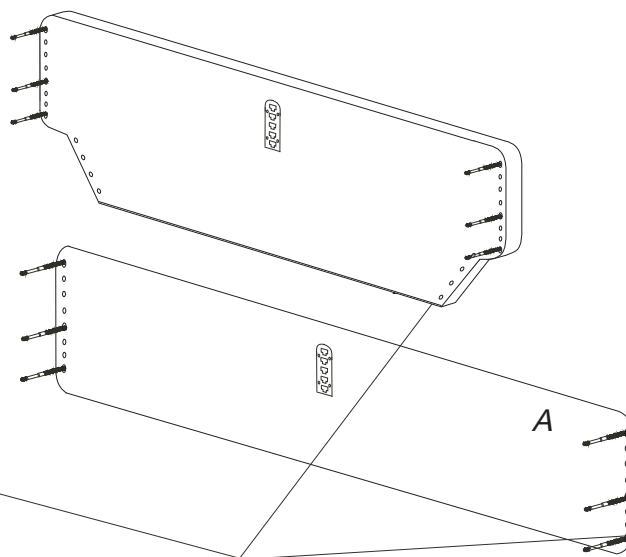


pro snazší zašroubování
namažte šroub mýdlem
nebo olejem

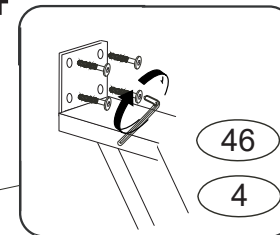
2




doprostřed rohu
rámu vlepíte filc č.121



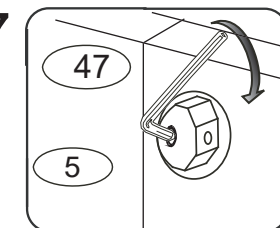
4



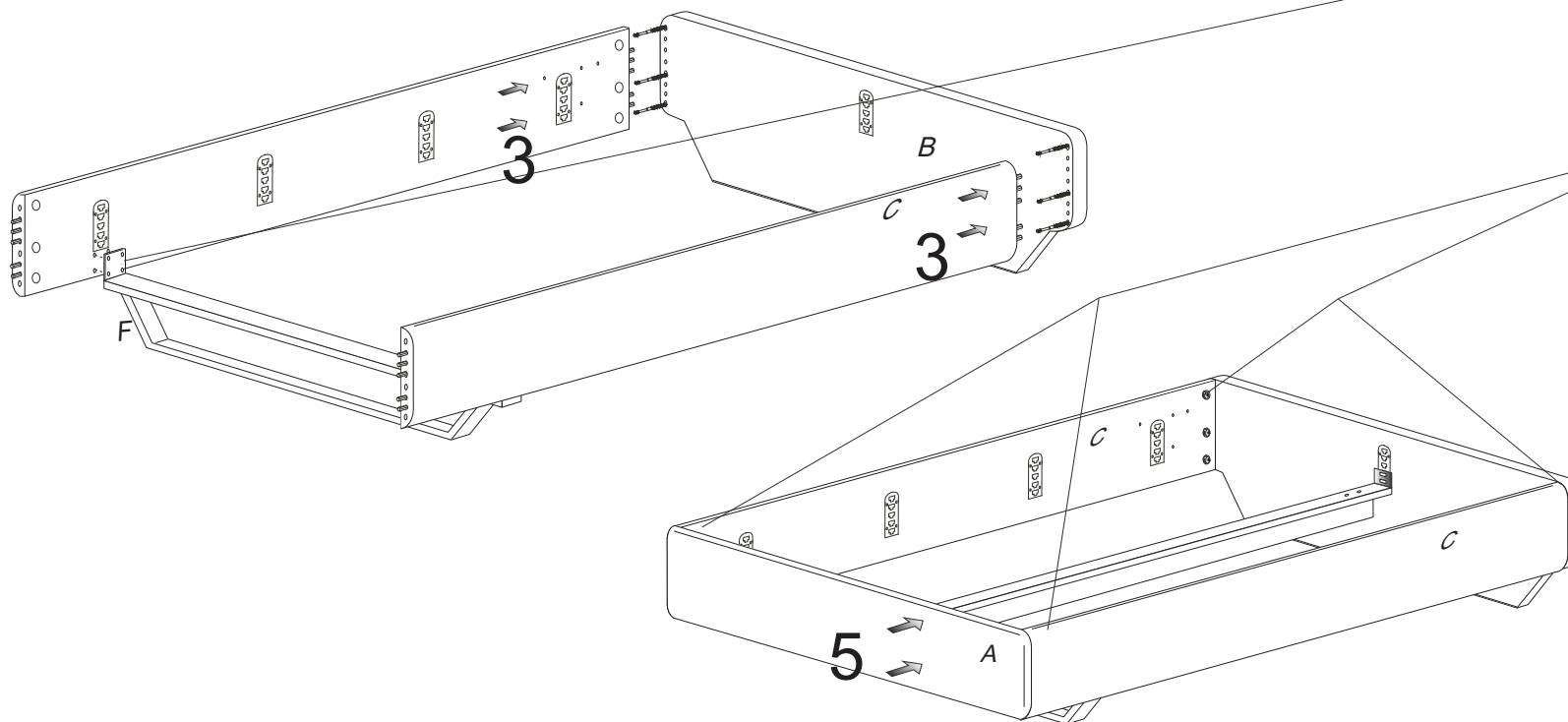
6



7



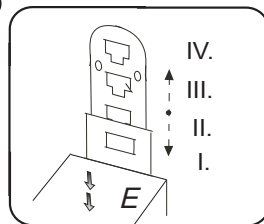
Dotáhněte jen lehce.



R103/BC

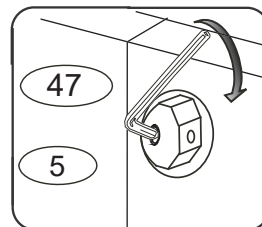
3/3

8



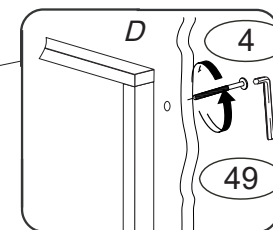
Nasadte střednici E do vybrané polohy.

9



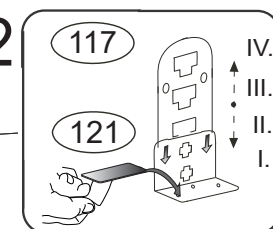
Vycentrujte rám a dotáhněte pevně.

11



10

12



Nasadte varifix č. 117. Slouží jako podpěra lamelového roštu. Mezi rošt a varifix vlepte filc č. 121

13

Na varifixy položte lamelové rošty.

