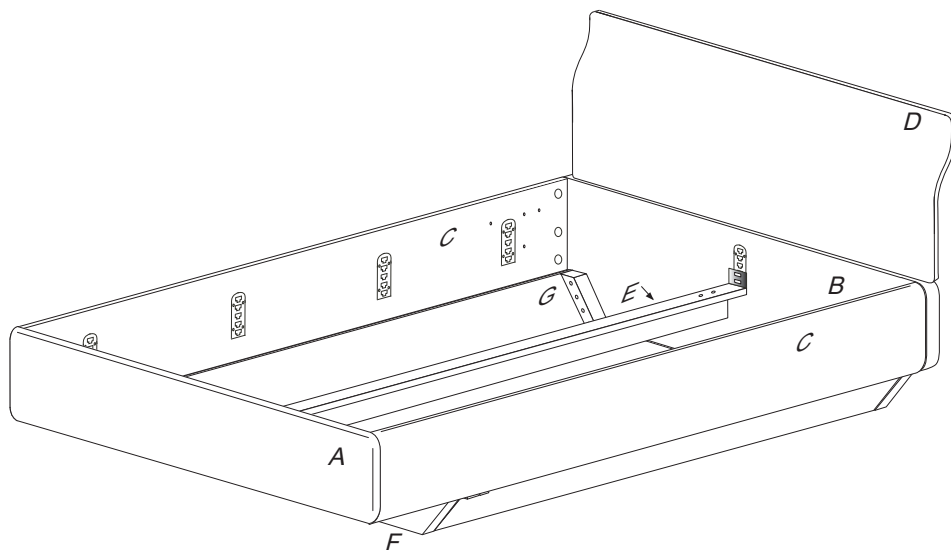


# ARIA

## Postel s úložným prostorem čelo oblé č. R102 BC

1900x2040x1300



Kolíky vždy narazte nejprve do otvorů ve hranách dílců, je nutné je zarazit se stejným přesahem. V případě, že některý kolík přesahuje, je nutné jej zakrátit. Dílce srážejte kladivem pouze přes dřevěnou podložku.

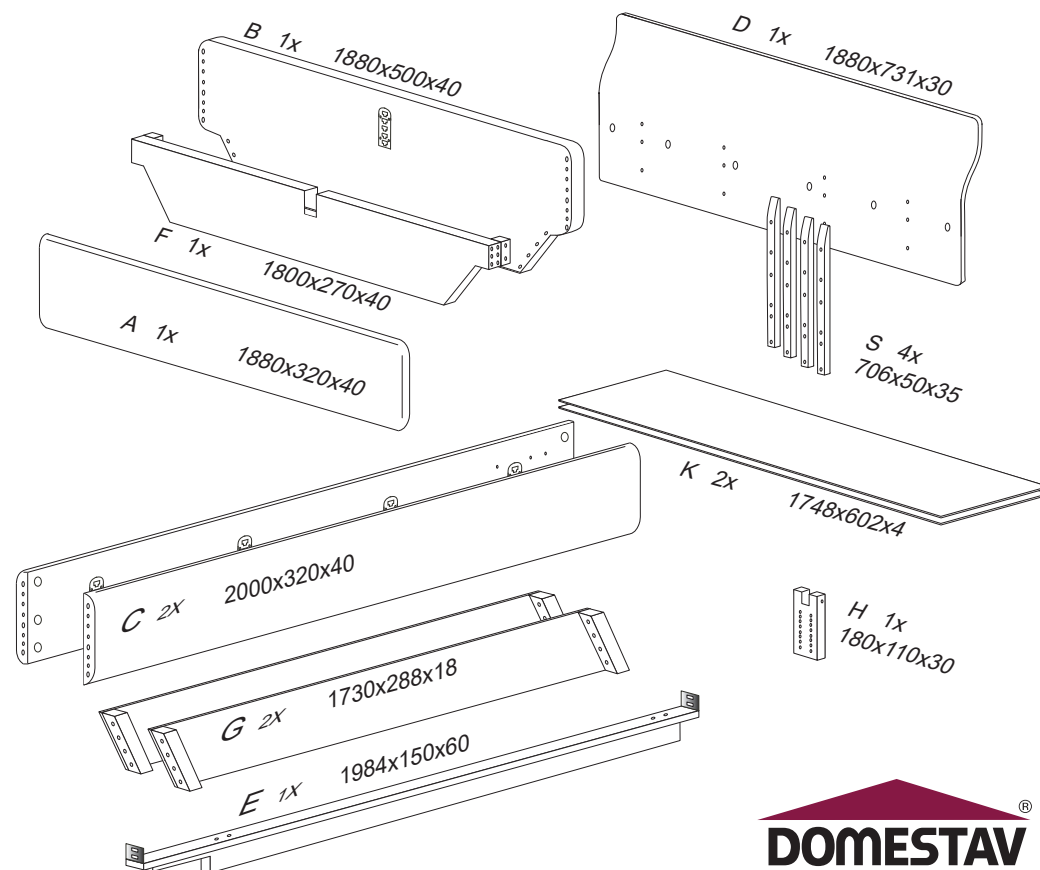
V případě vrzání vtačte do spoje tekuté mýdlo v poměru 1:1 s vodou.

Tento jev se u nábytku z masivu vyskytuje běžně.

Olejová úprava výrobku vykazuje po určitou dobu specifickou vůni, která není zdravotně závadná a časem vyprchá. Lakované, mořené a olejované výrobky otírat navlhčenou textilií a vytřít do sucha. Lze použít i Pronto.

	4 x1 č.4	5 x1 č.5	8 x8 8x35mm	9 x32 10x50mm	29 x1 4x60mm
43 x36 6x50mm	44 x4 6x80mm	45 x12 6x90buk cink	47 x12 13.501		
		90 x1 H-lišta 1727mm	92 x50 1,4x20mm	117 x8 varifix	121 x12 filc

1/4



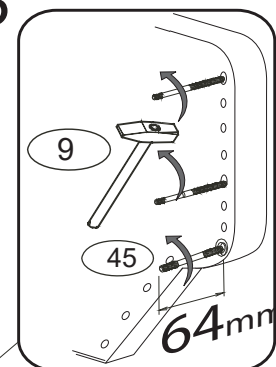


R102/BC

1

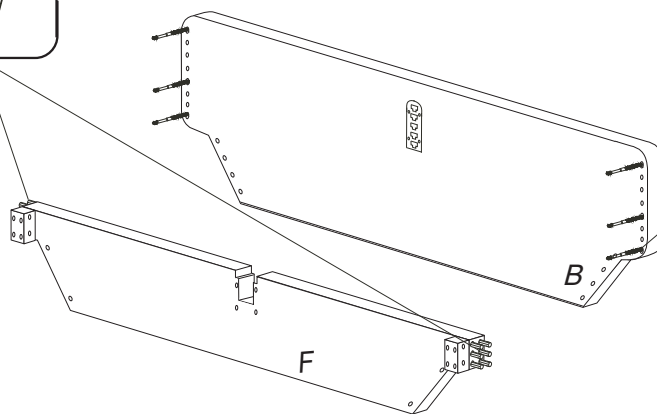
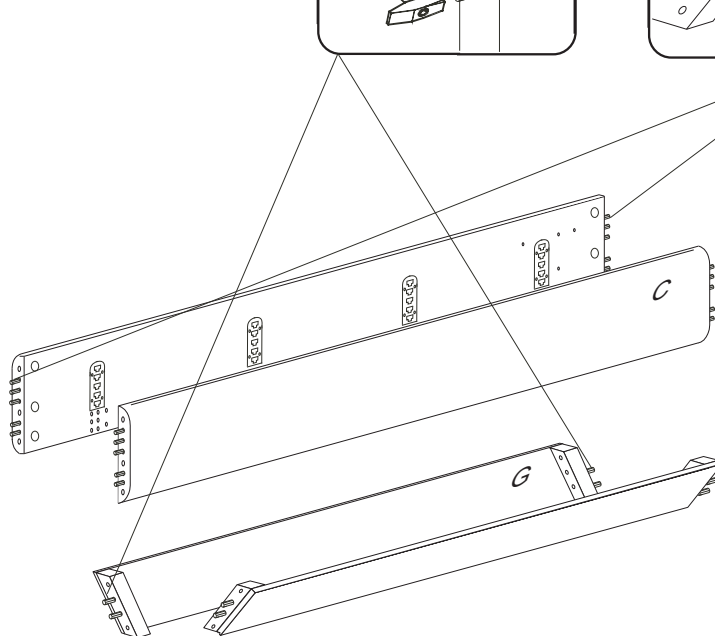
2

3


2/4



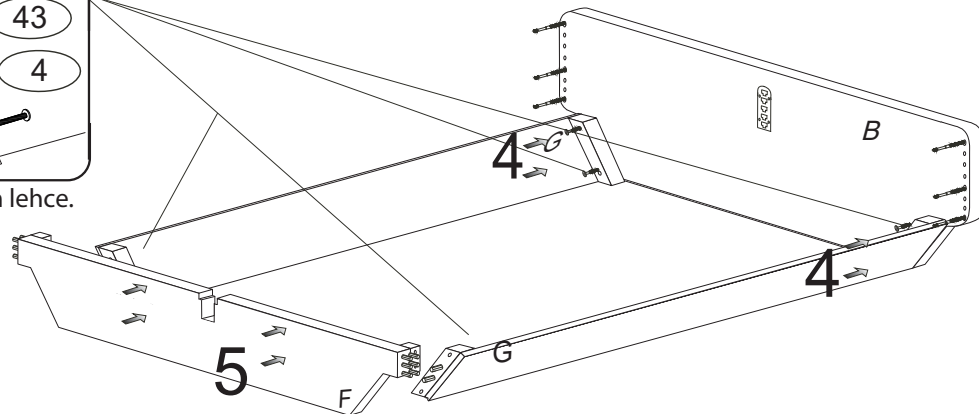
pro snazší zašroubování  
namažte šroub mýdlem  
nebo olejem



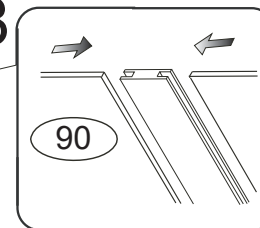
6




Dotáhněte jen lehce.



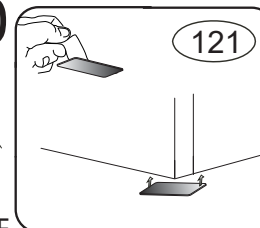
8



9



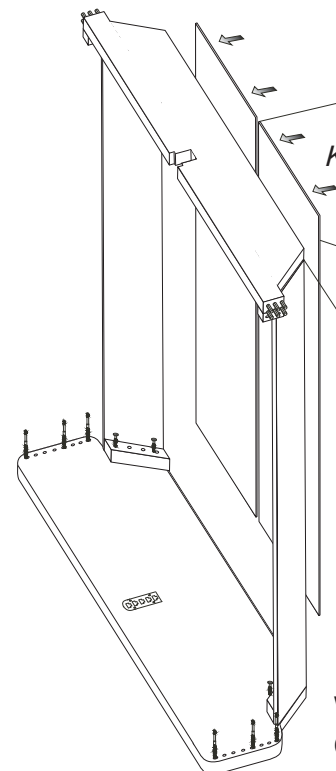
10



7

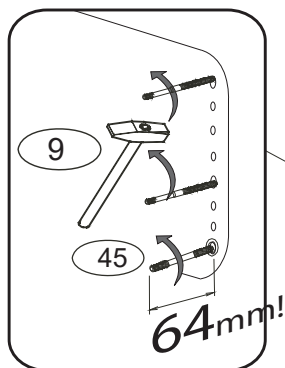
VÝROBEK POLOŽTE  
ČELEM DOLŮ

doprostřed rohu  
rámu vlepte filc č.121



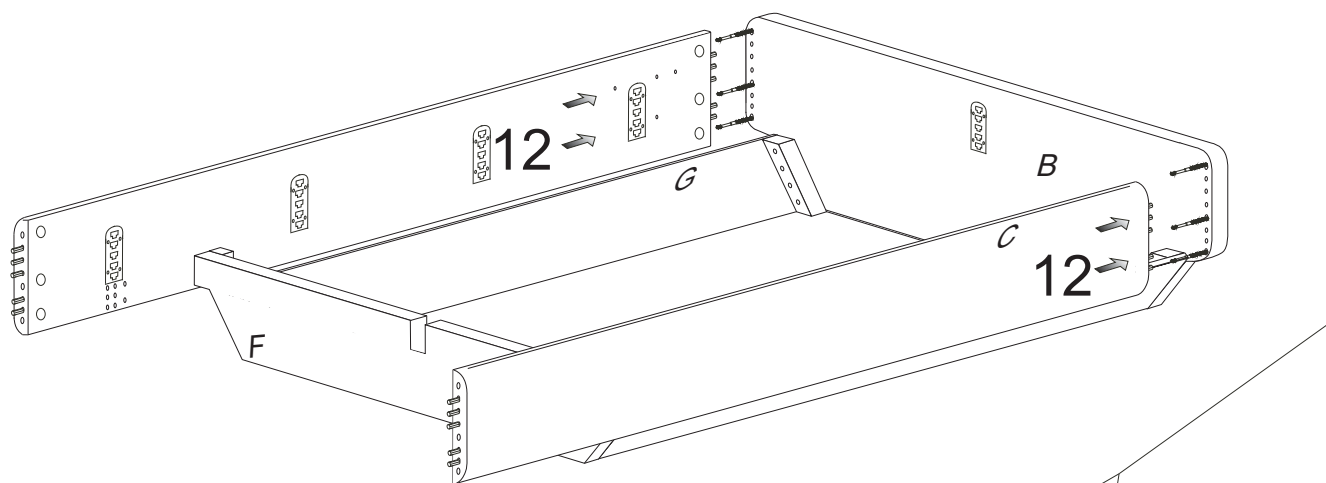
R102/BC

11



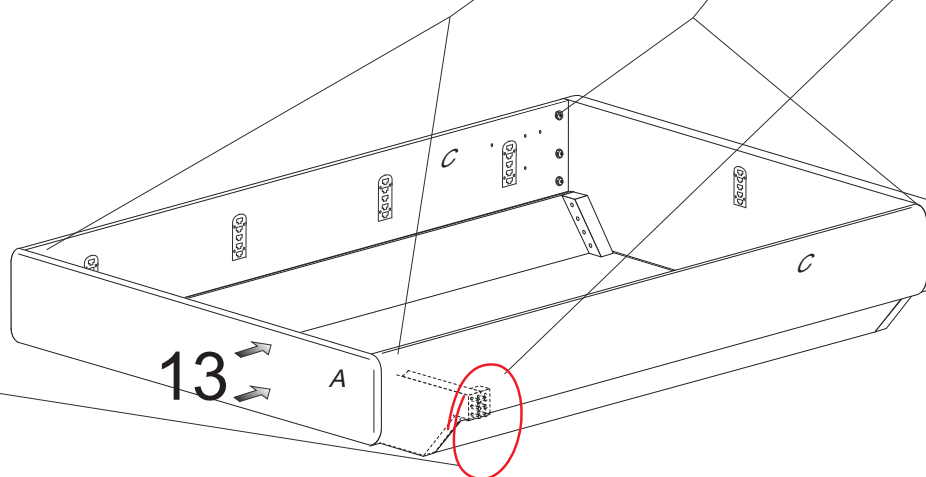
pro snazší zašroubování  
namažte šroub mýdlem  
nebo olejem

3/4




14

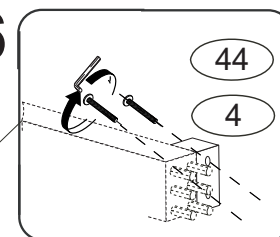
Čelo A vsadte mezi  
bočnice, současně  
nasadte bočnice C  
na kolíky v díle F.



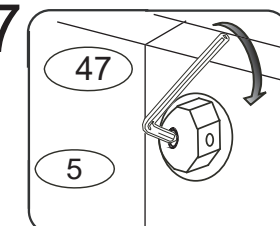
15



16



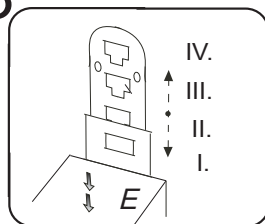
17



Dotáhněte jen lehce.

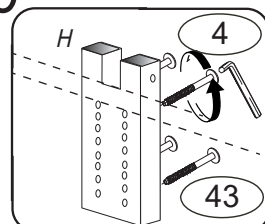
R102/BC

18



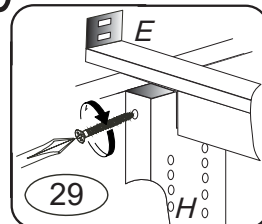
Nasadte střednici E do vybrané polohy.

19




Nastavte polohu dílu H podle výšky matrace.

20

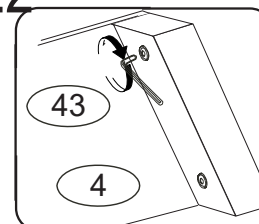


21



Vycentrujte rám a dotáhněte pevně.

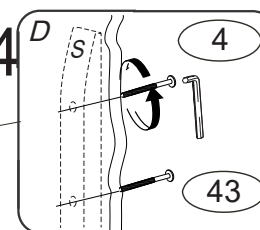
22



Dotáhněte pevně.

4/4


24



Ze zadní strany čela přišroubujte svlaky

Spodní otvor na zadní straně čela zůstane volný.

25



Nasadte variflex č.117. Slouží jako podpěra lamelového roštu. Mezi rošt a variflex vlepíte filc č.121

26

Na variflexy položte lamelové rošty.

