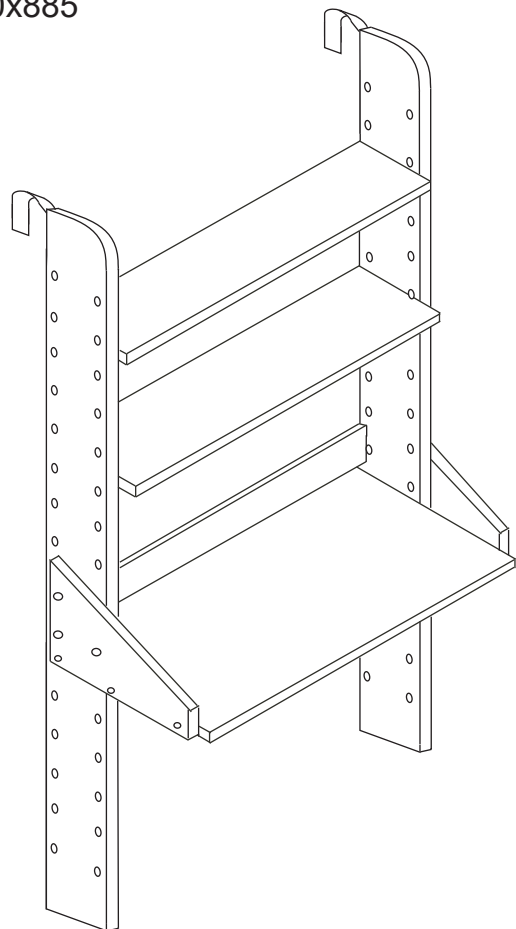


DOMINO

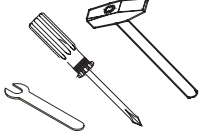






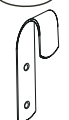

D 724

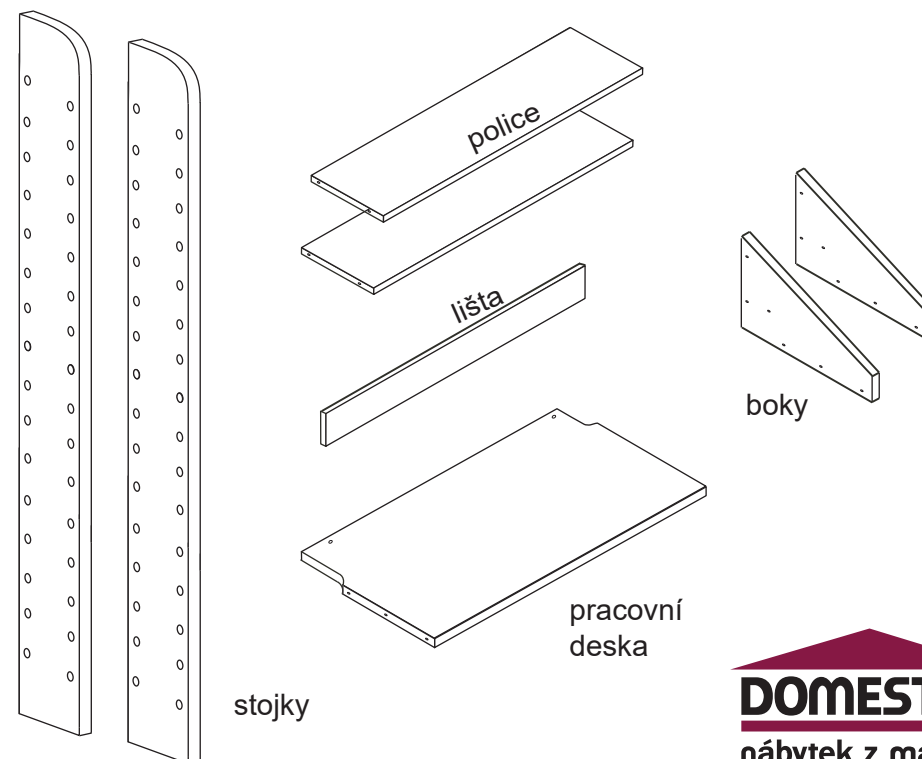
910x550x885



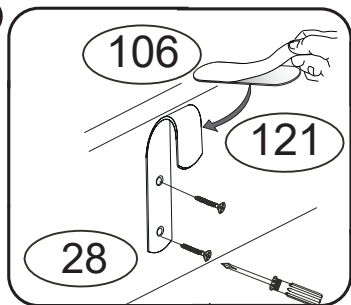
Olejová úprava výrobku vykazuje po určité době specifickou vůni, která není zdravotně závadná a časem vyprchá. Lakované, mořené a olejované výrobky otírat navlhčenou textilií a vytřít do sucha. Lze použít i Pronto.

1/2

| | | | |
|---|--|--|--|
|  | 4 x1  4mm | 28 x4  4x40mm | 41 x6  |
| 71 x16  7x50mm | 72 x2  7x70mm | 87 x18  | 106 x2  121 x2  filc |




3

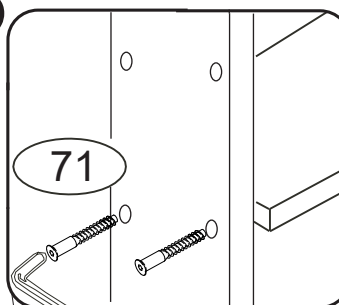


Na vnitřní stranu
háků nalepte filc.

5

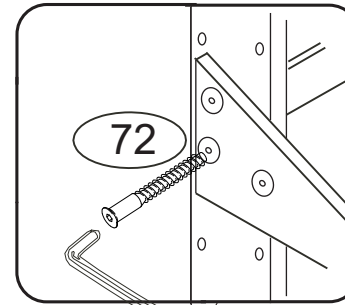


6



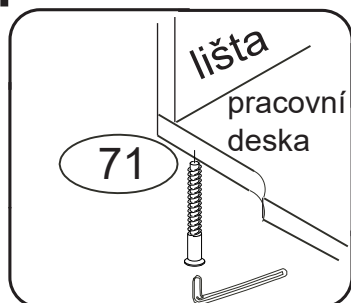
police v požadované
poloze upevněte

7

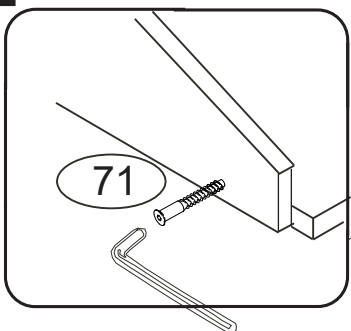


dotáhněte všechny konfirmáty

1



2



spojte bok s deskou konfirmáty
kromě vyfrézovaného otvoru.
Konfirmáty nedotahujte.

4

Vložte nohy
do vyfrézovaných
otvorů

8

