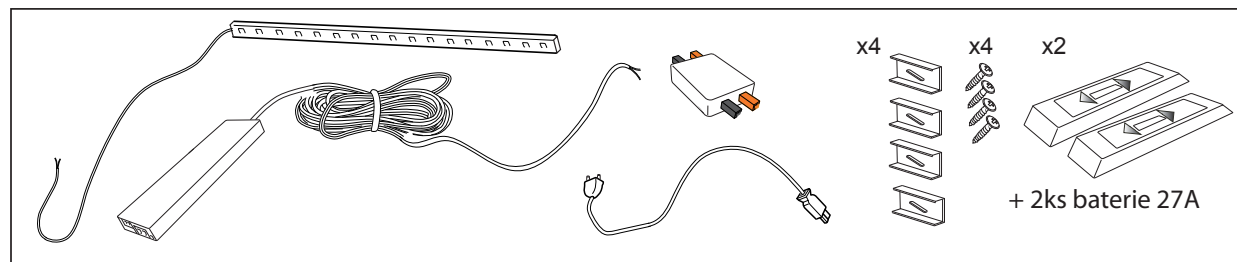


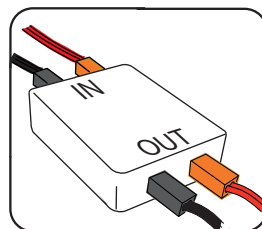
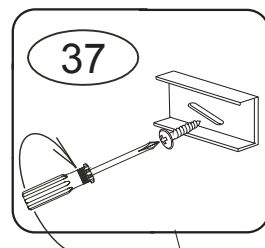
# Osvětlení

M514s, M514t

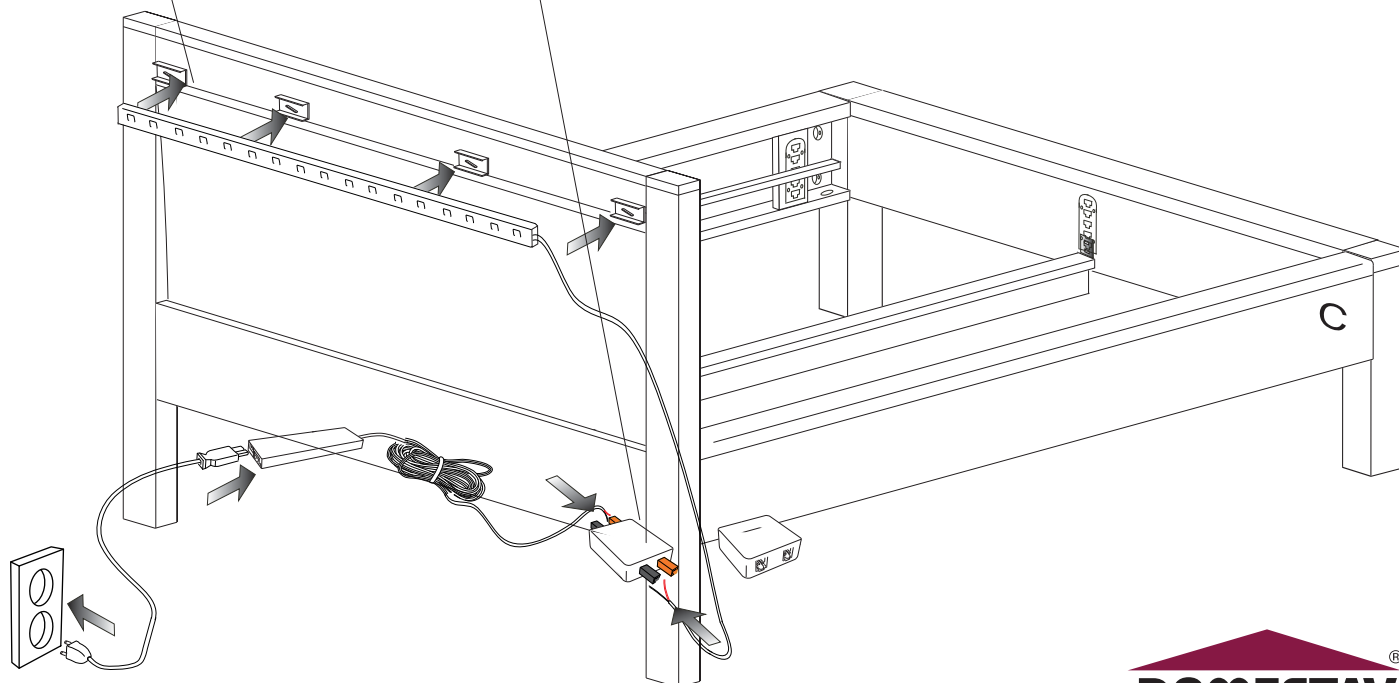
1790 mm



1/1



- 1) Na vstup IN připojit zdroj na OUT připojit LED pásek (červený kabel na červenou svorkovnici, černý na černou)
- 2) Napájecí kabel připojit ke zdroji
- 3) připojit do zásuvky 230V, 50Hz
- 4) Ovládání světla dálkovým ovladačem.



## DŮLEŽITÉ BEZPEČNOSTNÍ POKYNY

Používat pouze v interiéru.

Pravidelně kontrolujte kabel, transformátor a všechny ostatní části. Je-li nějaká část výrobku poškozena, výrobek nepoužívejte. Tyto pokyny pečlivě uschovejte.

### Upozornění!

Světelným zdrojem tohoto výrobku jsou světelné diody (LED), které nelze vyměnit.

Výrobek nerozebírejte, protože světelné diody by vám mohly poškodit zrak.

Výrobek neponořujte do vody.

Čištění: Otřete vlhkým hadříkem, zásadně nepoužívejte silné čisticí prostředky.