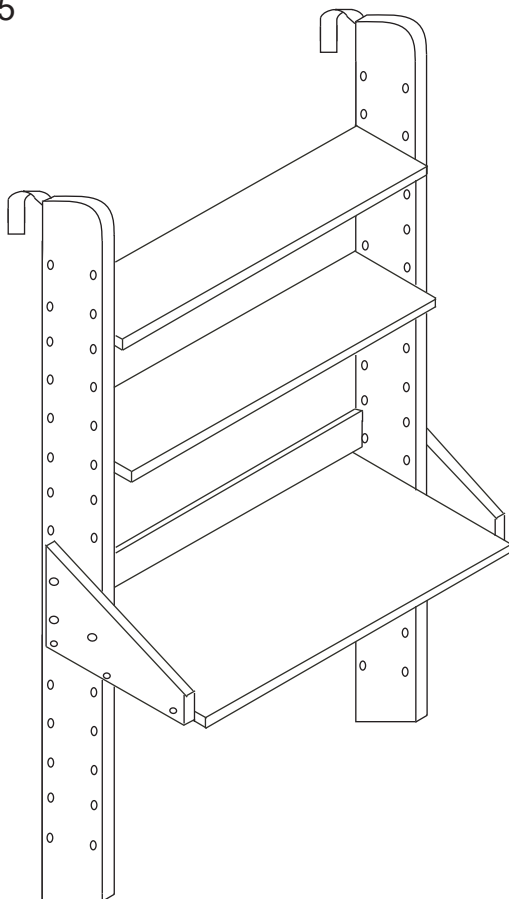


DOMINO









D 724

910x550x885



Olejová úprava výrobku vykazuje po určitou dobu specifickou vůni, která není zdravotně závadná a časem vyprchá. Lakované, mořené a olejované výrobky otírat navlhčenou textilií a vytřít do sucha. Lze použít i Pronto.

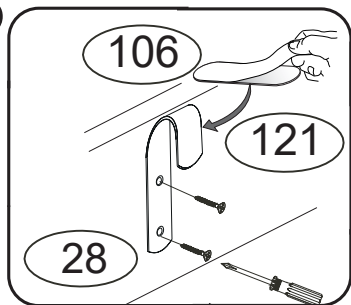
1/2

	<p>4 x1</p>  <p>4mm</p>	<p>28 x4</p>  <p>4x40mm</p>	<p>41 x6</p> 
<p>71 x16</p>  <p>7x50mm</p>	<p>72 x2</p>  <p>7x70mm</p>	<p>87 x18</p> 	<p>106 x2</p>  <p>filc</p>

D 724


2/2

3

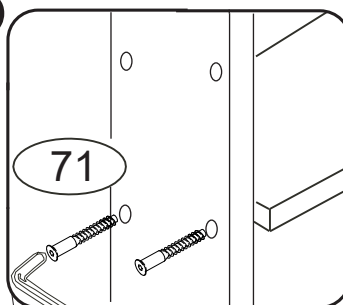


Na vnitřní stranu
háků nalepte filc.

5

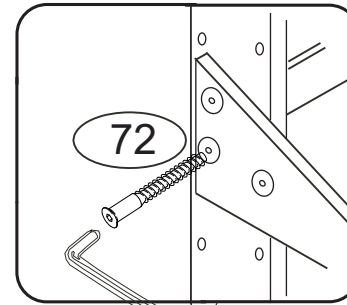


6



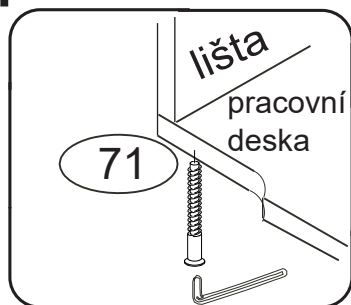
police v požadované
poloze upevněte

7

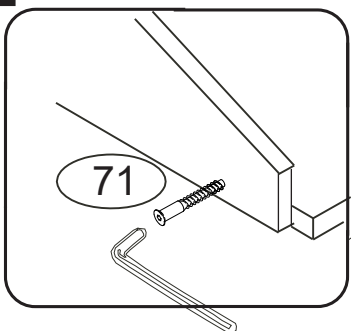


dotáhněte všechny konfirmáty

1



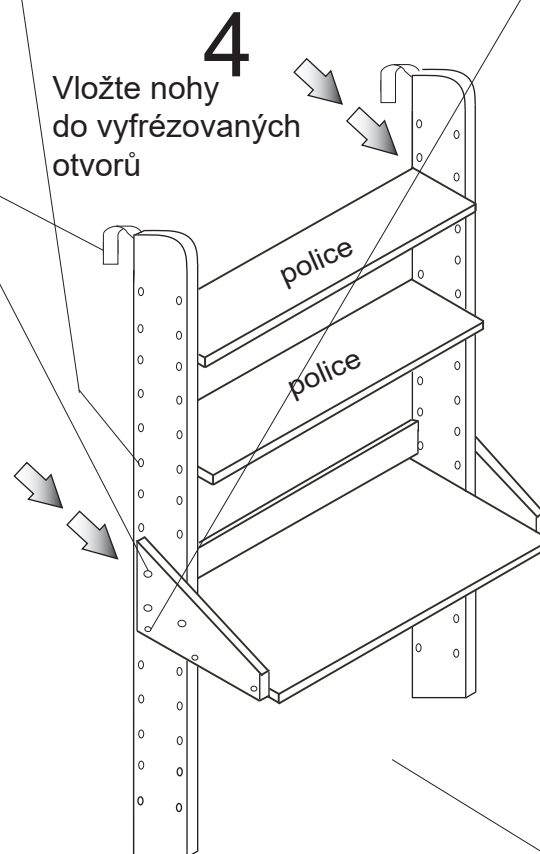
2



spojte bok s deskou konfirmáty
kromě vyfrézovaného otvoru.
Konfirmáty nedotahujte.

4

Vložte nohy
do vyfrézovaných
otvorů



8

