

LED osvětlení postel Grácie

F 209



DŮLEŽITÉ BEZPEČNOSTNÍ POKYNY

Používat pouze v interiéru.

Pravidelně kontrolujte kabel, transformátor a všechny ostatní části. Je-li nějaká část výrobku poškozena, výrobek nepoužívejte. Tyto pokyny pečlivě uschovejte.

Upozornění!

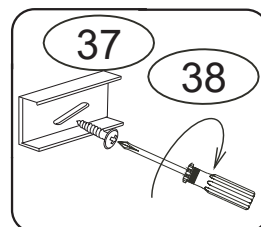
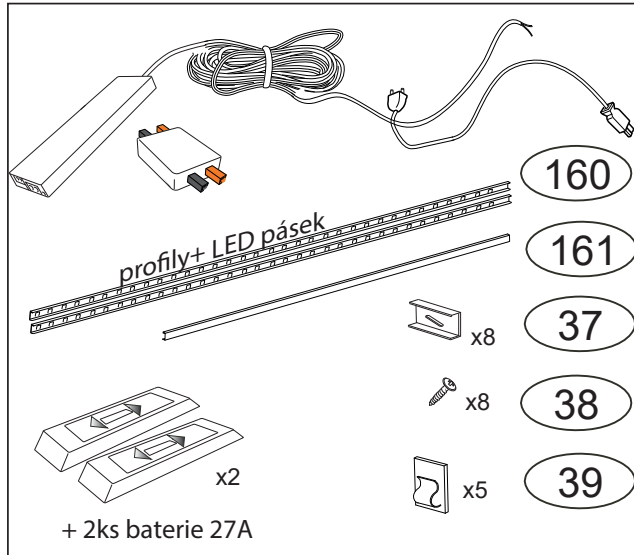
Světelným zdrojem tohoto výrobku jsou světelné diody (LED), které nelze vyměnit.

Výrobek nerozebírejte, protože světelné diody by vám mohly poškodit zrak.

Výrobek neponořujte do vody.

Čištění: Otřete vlhkým hadříkem, zásadně nepoužívejte silné čisticí prostředky.

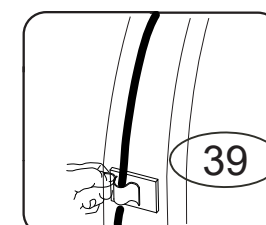
Ovládání světla dálkovým ovladačem.



Na spodní stranu nízkého čela rámu přišroubujte clipy

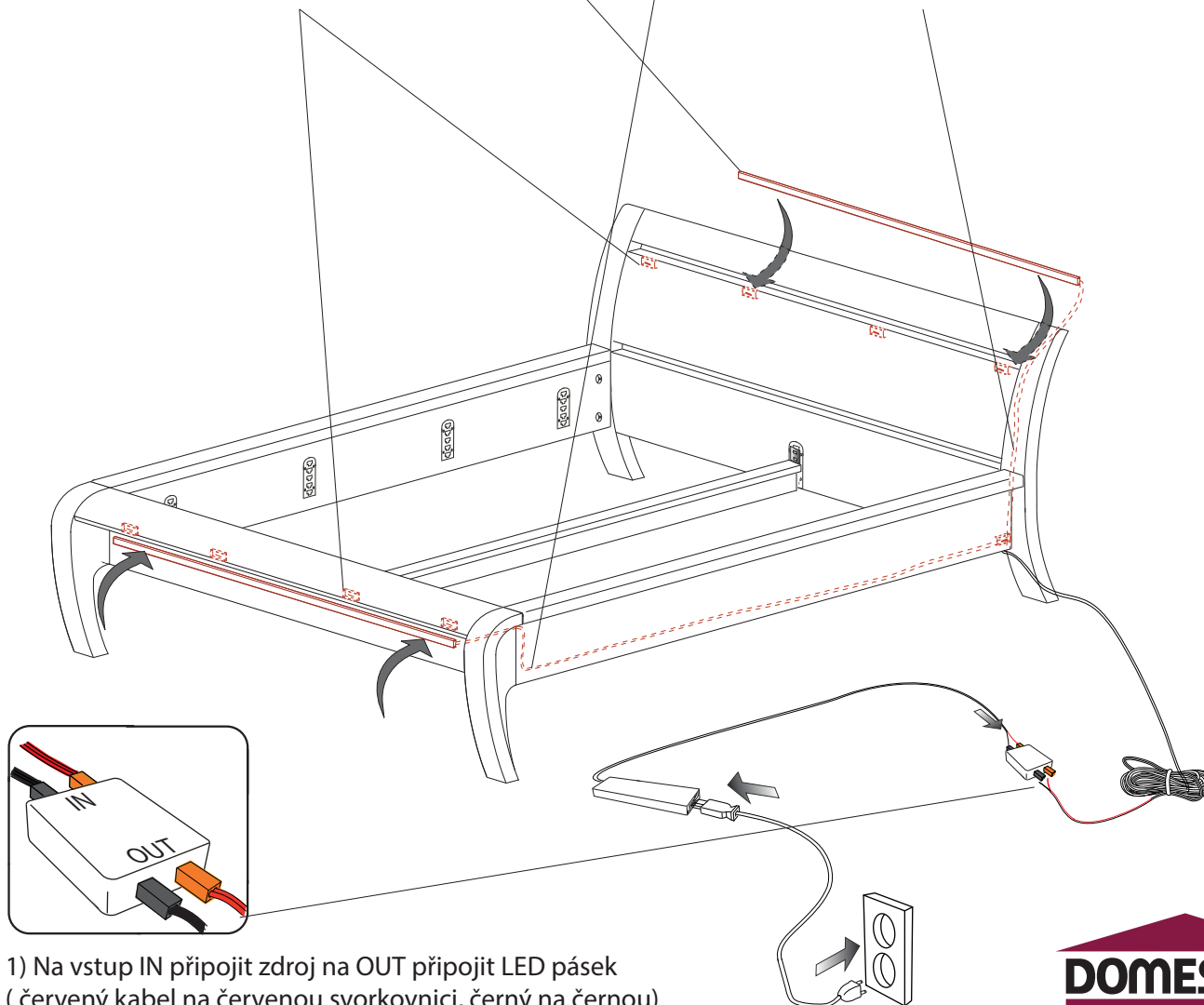
Vložte profily s LED pásky do clipů.

Kabel prostrčte otvorem v čele a veděte v drážce v bočnici



Nalepte spony na zadní čelo a kabel veděte k zemi

1/1



- 1) Na vstup IN připojit zdroj na OUT připojit LED pásek (červený kabel na červenou svorkovnici, černý na černou)
- 2) Napájecí kabel připojit ke zdroji
- 3) připojit do zásuvky 230V, 50Hz