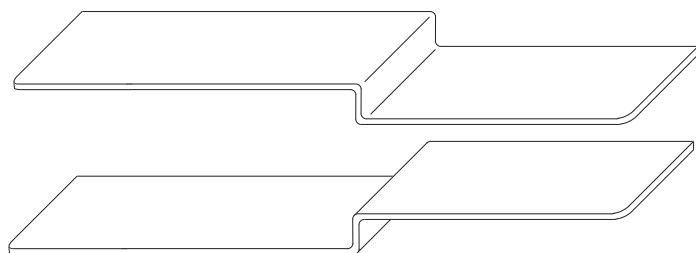
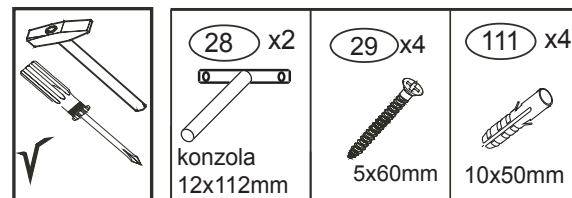


POLICE 90 L/P

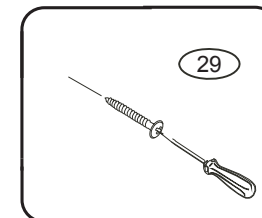
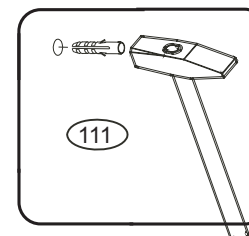
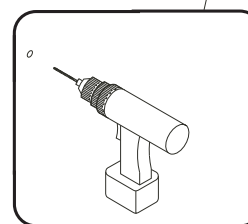

č.F141-142



DOPORUČENÁ NOSNOST POLICE 10 kg
Výslednou nosnost ovlivní,
jestli se police kotví do SDK příčky
nebo do plné zdi.



1/1



- 1- Kování našroubujte dle rozteče na polici do zdi na hmoždinky.
Překontrolujte kvalitu upevnění , případně hmoždinky důkladně zaklínujte.
- 2- Nasadte polici na trny.