

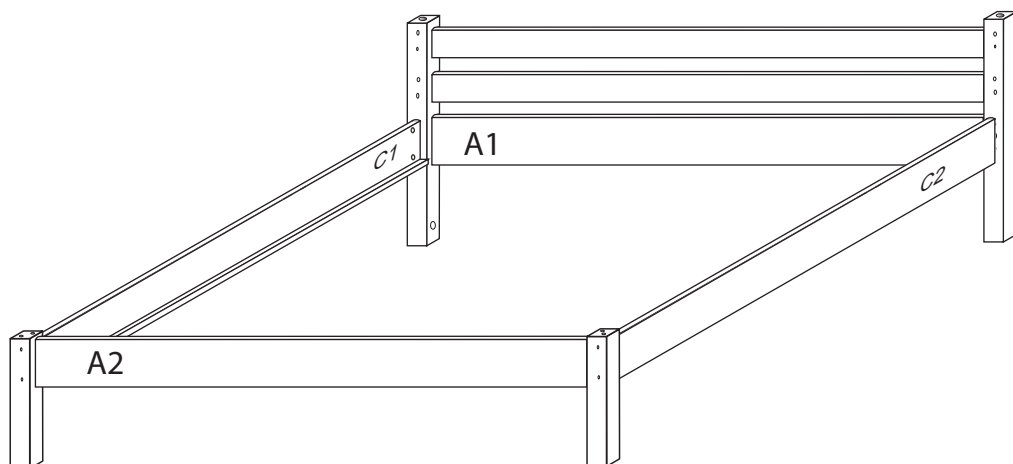
DOMINO

š.140 1485x2105x680

š.120 1285x2105x680

č. D 960 smrk

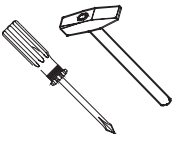

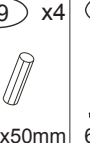



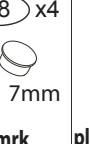



č. D 960-BC buk-cink




Kolíky vždy narazte nejprve do otvorů ve hranách dílců, je nutné je zarazit se stejným přesahem. V případě, že některý kolík přesahuje, je nutné jej zakrátit. Dílce srážejte kladivem pouze přes dřevěnou podložku.

V případě vrzání vtlačte do spoje tekuté mýdlo v poměru 1:1 s vodou. Tento jev se u nábytku z masivu vyskytuje běžně.

1/2

	 4 x1 č.4	 9 x4 10x50mm	 12 x8 6x100mm	 29 x8 4x40mm
 87 x4 5mm	 88 x4 7mm	 88 x8 7mm	 89 x6 10mm	 90 x4 25mm
platí pro D960 smrk		platí pro D960BC buk-cink		



1485 (1285)x390x60

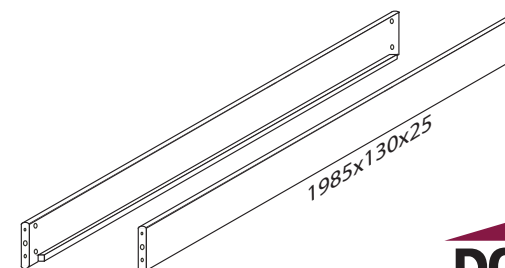
1485 (1285)x680x60

A1 1x

A2 1x

C1 1x

C2 1x



1985x130x25

D960

2/2

